

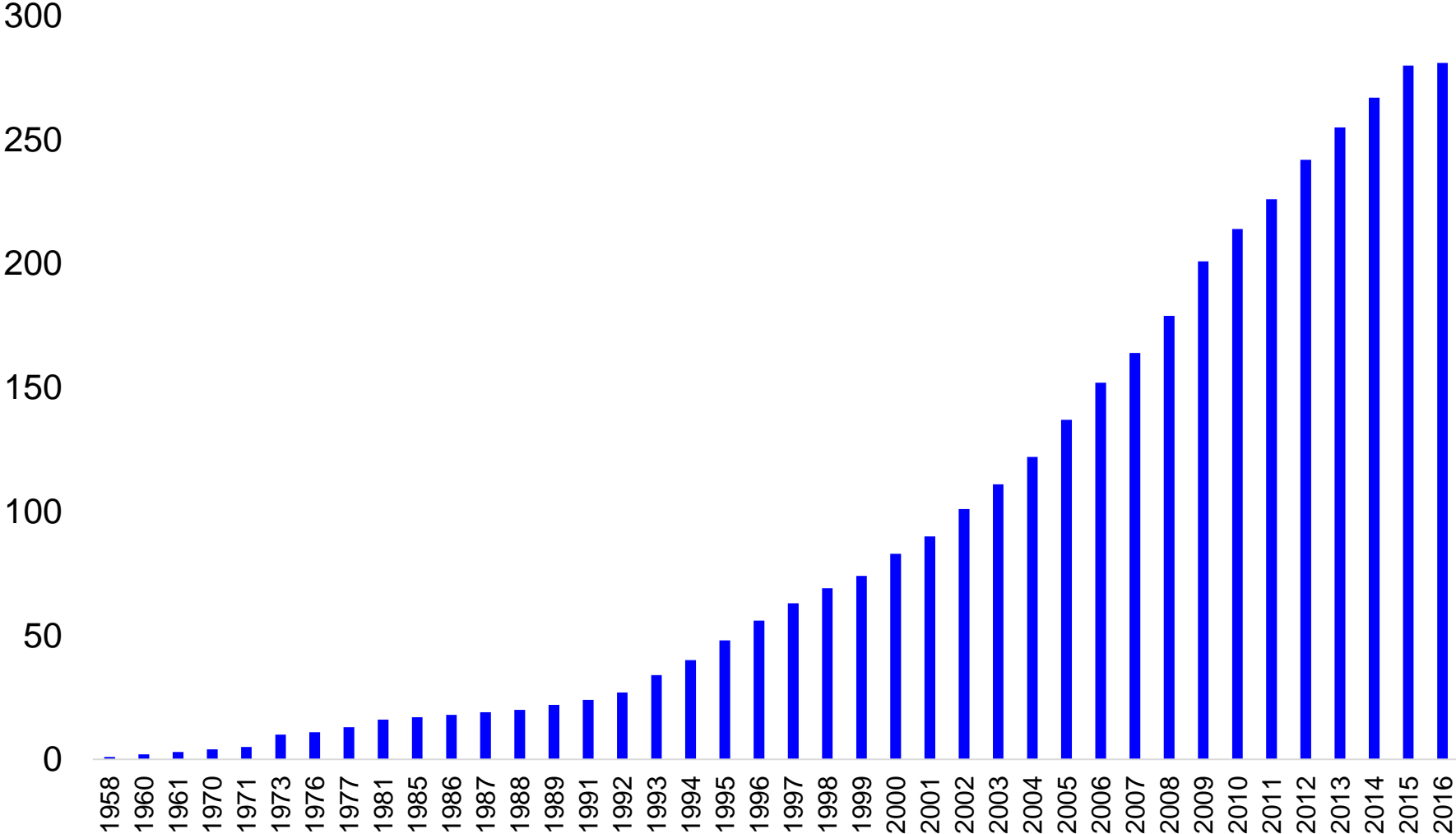


México y el Comercio Mundial: Pasado, Presente y Futuro

Septiembre 2016

Acuerdos Comerciales

2016



Elaborado por IQOM con datos de la OMC.

México

No.	TLC	Vigencia
1	TLCAN	1994
2	Colombia	1994
3	Costa Rica	1995
4	Nicaragua	1998
5	Chile	1999
6	TLCUEM ⁽¹⁾	2000
7	Israel	2000
8	Triángulo del Norte	2000
9	Uruguay	2004
10	AELC	2001
11	Japón	2005
12	Perú	2012
13	TLC Único con Centroamérica	2013
14	Panamá	2015
15	Alianza del Pacífico	2016
16	TPP	Firmado

EE.UU.

No.	TLC	Vigencia
1	Israel	1985
2	TLCAN	1994
3	Jordania	2001
4	Chile	2004
5	Singapur	2004
6	Australia	2005
7	Bahréin	2006
8	Marruecos	2006
9	CAFTA-DR ⁽²⁾	2006
		2007
		2009
10	Omán	2009
11	Perú	2009
12	Colombia	2012
13	KORUS	2012
14	Panamá	2012
15	TPP	Firmado
16	TTIP	201?

1. 28 países: Austria, Alemania, Bélgica, Bulgaria, Chipre, Croacia, Dinamarca, Eslovaquia, Eslovenia, España, Estonia, Finlandia, Francia, Grecia, Hungría, Irlanda, Italia, Letonia, Lituania, Luxemburgo, Malta, Países Bajos, Polonia, Portugal, Reino Unido, República Checa, Rumania, Suecia

2. Vigencia: 2006: El Salvador, Honduras y Nicaragua; 2007: República Dominicana y 2009: Costa Rica

UE

No.	TLC	Vigencia
1	Adhesión Austria, Finlandia y Suecia.	1995
2	TLCUEM	2000
3	TLC Chile-UE	2003
4	Adhesión 10 países ⁽¹⁾	2004
5	Adhesión Bulgaria y Rumania.	2007
6	CARIFORUM	2008
7	Adhesión Croacia	2013
8	Centroamérica	2013
9	Canadá (CETA)	2013 ⁽²⁾
10	TTIP	201?

China

No.	TLC	Vigencia
1	China – ANSEA ⁽⁴⁾	2005
2	Chile	2006
3	Nueva Zelanda	2008
4	Pakistán	2009
5	Singapur	2009
6	Perú	2010
7	Costa Rica	2011
8	Islandia	2014
9	Suiza	2014
10	Corea del Sur	2015
11	Australia	2015
12	Hong Kong	2016
13	Macao	2016
14	China-Japón-Corea del Sur.	201?
15	RCEP ⁽⁵⁾	201?

1. Chipre, Eslovaquia, Eslovenia, Estonia, Hungría, Letonia, Lituania, Malta, Polonia y República Checa.

2. Firmado sin entrada en vigor

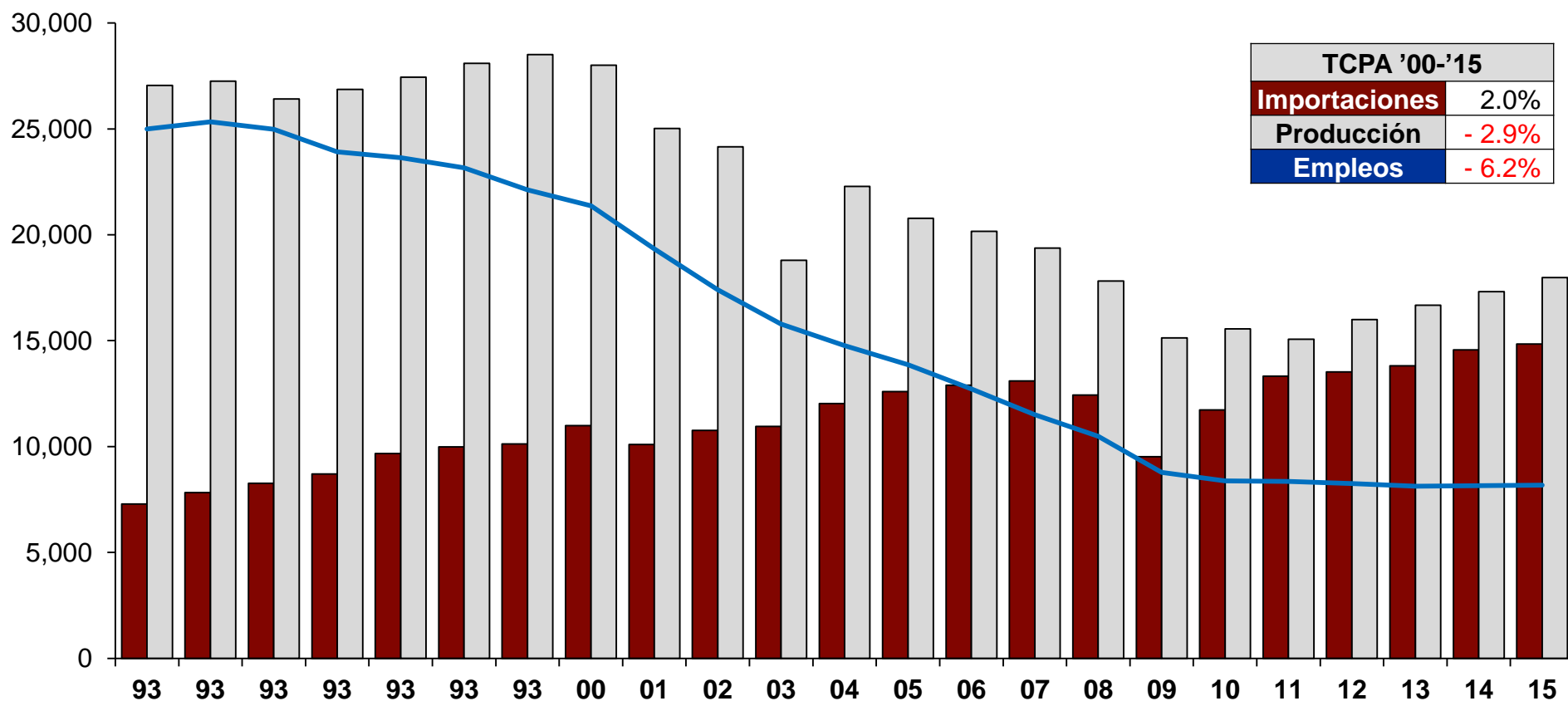
3. El alcance de los acuerdos suscritos por China es menos ambicioso.

4. Incluye Brunei, Camboya, Indonesia, Laos, Malasia, Myanmar, Filipinas, Singapur, Tailandia y Vietnam.

5.. Regional Comprehensive Economic Partnership (RCEP) incluye ASEAN (10 países), China, India, Japón, Corea del Sur, Australia y Nueva Zelanda.

Importaciones EE.UU. Sector Textil (Millones de Dólares)

■ Importaciones
 ■ Producción
 — Tendencia Empleos

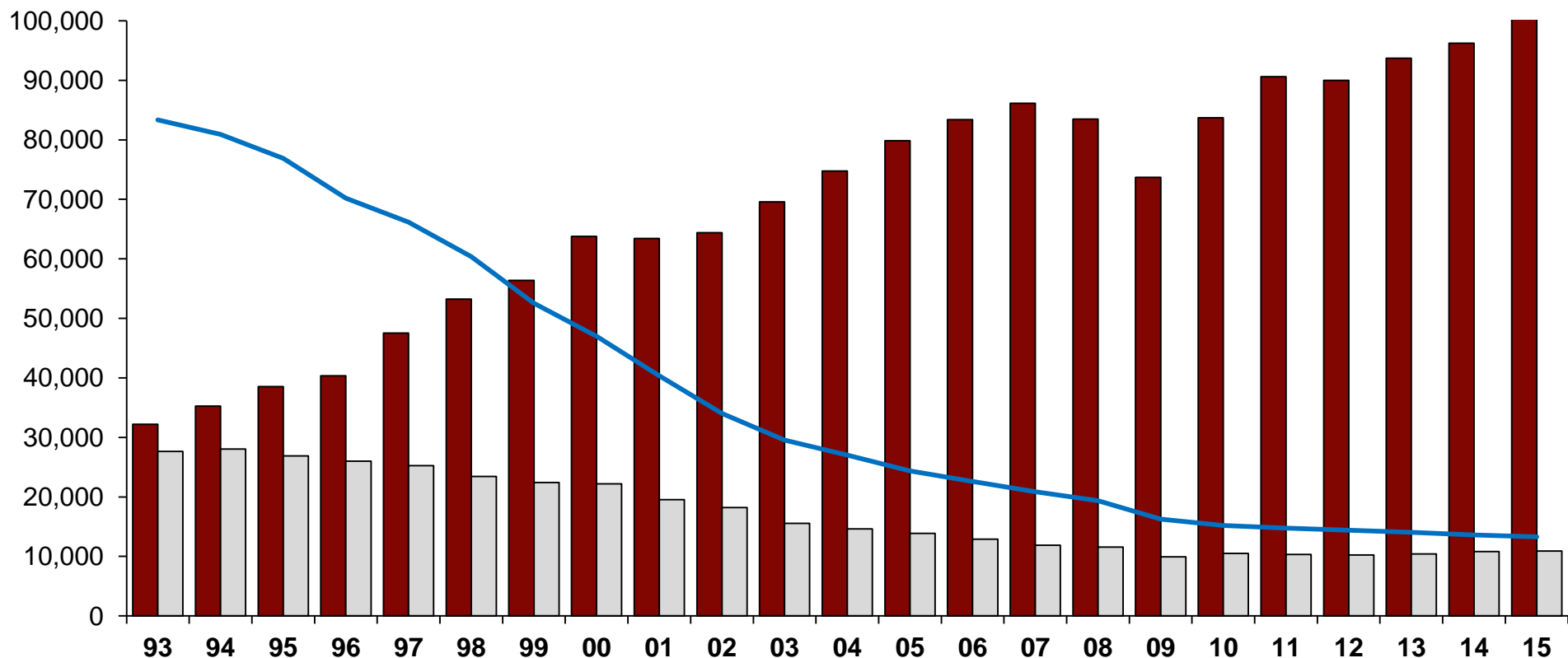


Nota (1) Producción e importaciones: Millones de dólares a precios corrientes.

Importaciones EE.UU. Sector Confección (Millones de dólares)

TCPA '00-'15	
Importaciones	3.1%
Producción	- 4.6%
Empleos	- 8.1%

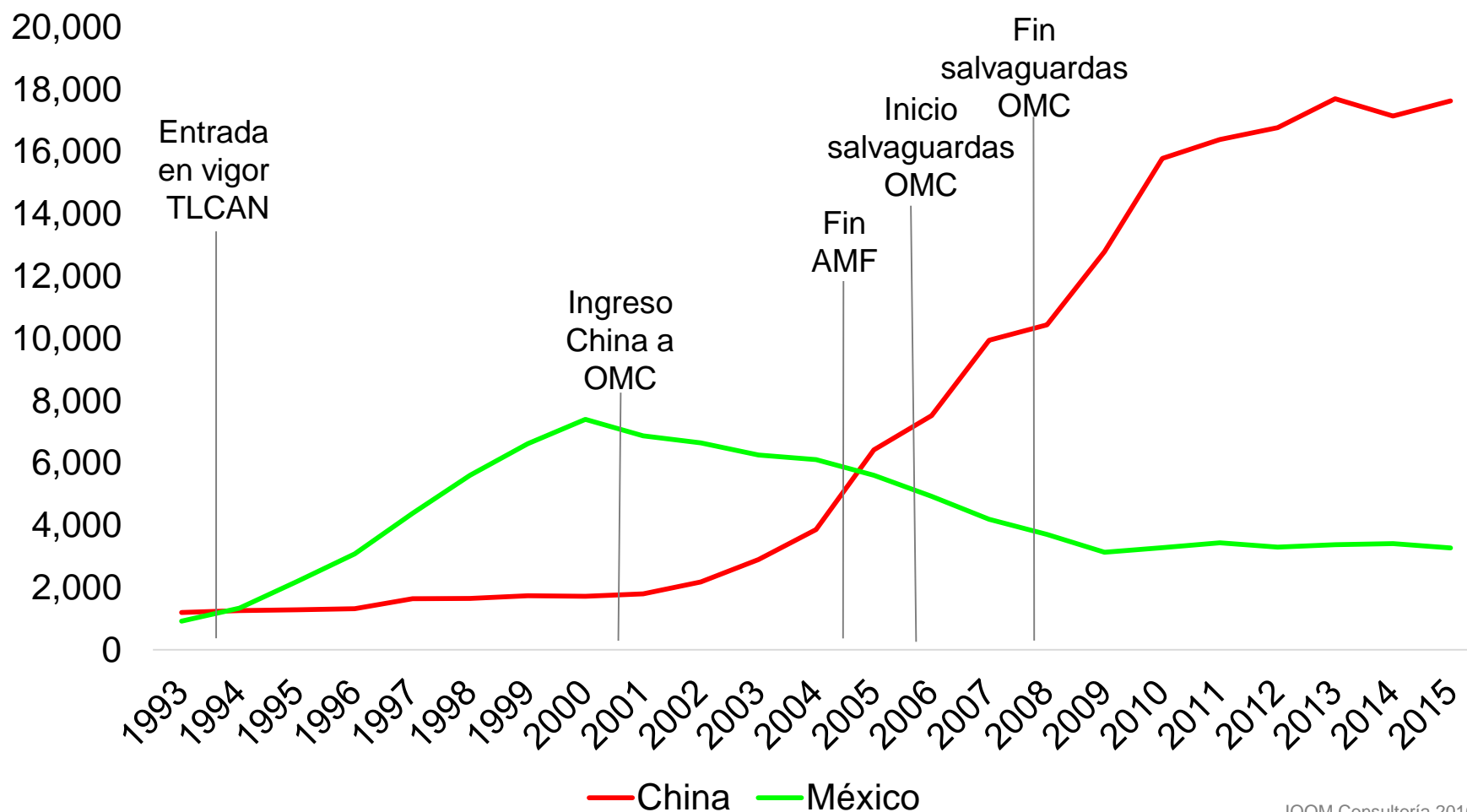
■ Importaciones
 ■ Producción
 — Tendencia Empleos



Nota (1) Producción e importaciones: Millones de dólares a precios corrientes.

Fuente: Bureau of Labor Statistics, Bureau of Economic Analysis, United States International Trade Commission

Evolución de las Importaciones de EE.UU. Textiles y Confección (Millones de dólares)



Evolución de las importaciones de EE.UU. Textiles y Confección (Millones de dólares)

